



TCEPR

MUNICÍPIO DE
JATAIZINHO

Processo n.º 213969/24

PRESTAÇÃO DE CONTAS ANUAL

2023

PARECER PRÉVIO Nº 240/2025

Sumário

1.	Introdução	3
1.1.	Conteúdo do Parecer	3
1.2.	Trâmite do Processo	3
2.	O Município – Dados e Indicadores.....	6
2.1.	Produto Interno Bruto.....	6
2.2.	Administração Municipal	7
3.	Fundamentação	9
3.1.	Governo Municipal.....	9
3.1.1.	Educação	10
3.1.2.	Saúde	16
3.1.3.	Assistência Social	20
3.1.4.	Transparência e Relacionamento com o Cidadão.....	24
3.1.5.	Administração Financeira.....	27
3.1.6.	Previdência Social	32
3.2.	Análise da Execução Orçamentária e Financeira.....	34
3.2.1.	Encaminhamento da declaração de ciência do relatório anual de Controle Interno	35
3.2.2.	Aplicação no Ensino Básico	36
3.2.3.	Aplicação do índice mínimo de 15% em serviços e ações de saúde pública.....	39
3.2.4.	Gestão Fiscal	40
3.2.5.	Gestão do Regime Próprio de Previdência Social	42
3.2.6.	Considerações adicionais sobre a Análise da Execução Orçamentária e Financeira	43
4.	VOTO.....	45
5.	Deliberação	46

1. Introdução

O Tribunal de Contas do Estado do Paraná (TCE-PR) submete à Câmara Municipal de JATAIZINHO o resultado da apreciação das contas do ano de 2023 do Prefeito do **Município de JATAIZINHO** relacionado no **Quadro 1**:

Quadro 1 – Prefeito no ano de 2023

Prefeito	Data início	Data fim
WILSON FERNANDES	01/01/21	31/12/28

FONTE: TCE-PR¹

1.1. Conteúdo do Parecer

Além desta introdução, este Parecer Prévio apresenta o seguinte conteúdo:

2 O Município de JATAIZINHO – Dados e Indicadores

Apresenta informações e indicadores gerais sobre aspectos territoriais, demográficos, econômicos e administrativos do município, com a finalidade de contextualizá-lo frente ao resultado deste Parecer.

3 Fundamentação

3.1 Avaliação da Atuação Governamental

Apresenta informações sobre o governo do Município de JATAIZINHO no ano de 2023, organizadas em seis áreas: Educação, Saúde, Assistência Social, Transparência e Relacionamento com o Cidadão, Administração Financeira e Previdência Social. Além de expor dados e indicadores contextuais para cada um desses setores, nesta parte são evidenciados os resultados da Atuação Governamental, em sintonia com os artigos 20 e 21 da IN n.º 172/2022.

3.2 Análise da Execução Orçamentária e Financeira

Comporta a análise sobre os aspectos orçamentários e financeiros do Município, de acordo com o escopo estabelecido no Anexo da Instrução Normativa n.º 172/2022.

4 Voto

Expõe a proposta de voto elaborada pelo Conselheiro relator do processo acerca do mérito das contas apreciadas, trazendo também, se for o caso, eventuais posicionamentos dos demais Conselheiros.

5 Deliberação

Compreende a decisão colegiada e os respectivos encaminhamentos deliberados, com fundamento no conteúdo do item 3.

1.2. Trâmite do Processo

Em observância ao disposto no artigo n.º 18 da Instrução Normativa n.º 172/2022, de 11 de julho de 2022, a **Coordenadoria de Gestão Municipal (CGM)** procedeu ao exame deste processo por meio da

¹ Os dados constantes neste Parecer Prévio que trazem como fonte o TCE-PR foram obtidos junto aos sistemas desta Corte, cujo preenchimento das informações é obrigação do jurisdicionado, em atendimento às normativas desta Casa, sendo, portanto, de responsabilidade exclusiva da entidade declarante.

Instrução - 4620/24 - CGM (peça 12), cujo conteúdo englobou a descrição da conjuntura social, econômica e política do município, a avaliação da atuação governamental e a análise da execução orçamentária e financeira dos recursos municipais.

A **CGM** se pronunciou conclusivamente, posicionando-se pela emissão de parecer prévio pela **irregularidade da execução orçamentária e financeira** dos recursos municipais no ano de 2023, em virtude de apontamento nos itens “Resultado Orçamentário e Financeiro de fontes não vinculadas a programas, convênios, operações de crédito e ao Regime Próprio de Previdência Social (RPPS)”, “Encaminhamento da Lei Municipal que institui o Plano de Equacionamento do Déficit Atuarial” e “Pagamento de aportes para cobertura do déficit atuarial na forma apurada no laudo atuarial”.

Assegurado o exercício do direito ao contraditório e à ampla defesa, o Sr. Wilson Fernandes, Prefeito Municipal do Município de Jataizinho, apresentou petição e novos documentos, alegando que, a administração pública, no exercício de 2023, buscou esforços para diminuir a despesa corrente, que fechou em R\$ 42.136.962,89 em relação as receitas correntes no valor de R\$ 41.889.653,88, mesmo mantendo esforços para um equilíbrio entre a receita arrecadada e a despesa realizada houve um resultado orçamentário e financeiro negativo de R\$ - 247.309,01, que pelo princípio da razoabilidade o Município tem efetuado a administração financeira de forma eficaz e coerente, tendo em vista que em relação ao que se apresenta no exercício de 2020, o gestor atual conseguiu diminuir um percentual de 13,66% do déficit em relação ao exercício de 2023.

Em relação encaminhamento da Lei Municipal que institui o Plano de Equacionamento do Déficit Atuarial, que o déficit atuarial será custeado pelo ente através de aportes anuais ou alíquotas suplementares, no percentual apontado na avaliação atuarial anual, fixados por Decreto, juntando na peça 19 o Decreto nº 78 de 31 de outubro de 2023, que dispõe sobre o aporte, o qual traz o valor previsto no laudo atuarial de aporte para o exercício de 2023.

Sobre o pagamento de aportes para cobertura do déficit atuaaria, relata os problemas que a gestão assumiu, como um parcelamento efetuado em 2017 cuja última parcela foi paga em maio de 2024; bem como o parcelamento em andamento referente a dívidas oriundas pela falta de pagamento do aporte financeiro e parte patronal dos exercícios de 2018, 2019 e 2020. Ressalta que dispôs de bens moveis e imóveis para alienação através de leilão público, autorizado pela Lei Municipal nº 1256/2023 de 04/12/2023, sendo que os valores apurados através da venda publica seriam destinados ao pagamento do aporte financeiro do ano de 2023, e aos oriundos de 2018, 2019 e 2020, porém não houve interessados, razão pela qual está sendo buscado o parcelamento do valor referente a este exercício junto ao Instituto de Previdência dos Servidores Públicos do Município de Jataizinho.

Em nova manifestação **Instrução – 173/25 - CGM (peça 21)**, a Coordenadoria de Gestão Municipal, considerou regularizado o apontamento em relação ao item Encaminhamento da Lei Municipal que institui o Plano de Equacionamento do Déficit Atuarial, porem manteve o opinativo pela **irregularidade** da execução orçamentária e financeira dos recursos municipais no ano de 2023, em virtude de apontamento nos itens “Resultado Orçamentário e Financeiro de fontes não vinculadas a programas, convênios, operações de crédito e ao Regime Próprio de Previdência Social (RPPS)” e “Pagamento de aportes para cobertura do déficit atuarial na forma apurada no laudo atuarial”.

Em novo contraditório, o Sr. Wilson Fernandes, Prefeito Municipal do Município de Jataizinho, destacou que quanto ao déficit orçamentário, como já apresentado no contraditório o Município de Jataizinho, apesar dos esforços para conter a deficiência no Resultado Financeiro Acumulado do Exercício, haja visto que no ano de 2020, era de R\$ (-)5.820.837,81 representando um percentual de (-)20,86%, sendo que o gestor sempre procurou equilibrar as contas públicas e, no transcorrer dos exercícios financeiros de 2021 e 2022, baixou o saldo negativo acumulado respectivamente, para,

3,25% e 3,91%. E no exercício de 2023 em razão das dificuldades apresentadas no início da administração, ainda teve como resultado ajustado do exercício o percentual de (-) 3,66% e acumulado em (-) 7,20%.

A herança herdada do exercício de 2020 no patamar de (-) 10,67% de resultado ajustado do exercício e de (-) 20,86% de resultado financeiro acumulado do exercício ainda trazem reflexos na atual gestão.

Em relação ao pagamento de aportes para cobertura do déficit atuarial, alega que efetuou o pagamento dos aportes previdenciários com base na informação atuarial que dispunha, sendo que somente no final do exercício de 2023 recebeu o novo laudo atuarial, razão pela qual foi constatado um recolhimento a menor do que o efetivamente devido, pelo que remanesceu diferença a menor não transferida ao Instituto de Previdência.

Diante disso, o Município obteve autorização legislativa mediante a Lei n.º 1293/2024 (peça 27, fls. 66/67) para o parcelamento do saldo devedor da diferença a menor do aporte de valores para fins de amortização do déficit atuarial do exercício de 2023, cuja diferença já foi objeto de parcelamento junto ao Ministério da Previdência Social. Demonstra o pagamento das parcelas 1/60 a 3/60, bem como o Demonstrativo Consolidado de Parcelamento - DCP (peça 27, fls. 68/71) e os comprovantes de pagamento (peça 27, fls. 72/74).

Em derradeira manifestação **Instrução – 1055/25 - CGM (peça 30)**, a Coordenadoria de Gestão Municipal, manteve o opinativo pela irregularidade da execução orçamentária e financeira dos recursos municipais no ano de 2023, em virtude de apontamento nos itens “Resultado Orçamentário e Financeiro de fontes não vinculadas a programas, convênios, operações de crédito e ao Regime Próprio de Previdência Social (RPPS)” e “Pagamento de aportes para cobertura do déficit atuarial na forma apurada no laudo atuarial”.

Por força dos artigos 68 e 353, *caput*, do Regimento Interno, o **Ministério Público junto a este Tribunal de Contas**, mediante o **Parecer – 334/25 - 1PC (peça 32)**, manifestou-se nos autos pela emissão de parecer prévio pela irregularidade das contas do Município de Jataizinho, referentes ao exercício financeiro de 2023.

Encerrada a fase instrutória e tendo havido oitiva ministerial, os autos vieram a este Gabinete para apreciação.

2. O Município – Dados e Indicadores

Com uma população estimada de **11.813 habitantes**² (166º mais populoso do Paraná), o Município de JATAIZINHO está situado na **Região Geográfica Imediata de Londrina**, dispõe de uma **área territorial de 159,459 km²** e figura como o 49º com maior densidade demográfica no Estado (74,08 habitantes por km²)³.



Figura 1 – Localização do Município no Estado do Paraná

FONTE: Ipardes (adaptado)

2.1. Produto Interno Bruto

Em 2021, o Produto Interno Bruto (PIB) *per capita* do Município de JATAIZINHO alcançou **R\$ 22.283,00**, o que o colocou como o 374º maior entre os municípios paranaenses. Na Tabela 1 é possível observar a contribuição de cada atividade econômica no PIB Municipal (Valor Adicionado Bruto - VAB):

Tabela 1 - Produto Interno Bruto e Valor Adicionado Bruto por Atividade Econômica - 2021

Produto	Município	Média Região	Média Estado
Produto Interno Bruto (PIB) per capita (R\$ 1,00)	22.283,00	42.530,87	43.081,38
PIB a preços correntes (R\$ 1.000)	282.708,74	2.068.616,27	1.378.378,60
PIB - Valor Adicionado Bruto (VAB) a preços básicos (R\$ 1.000)	260.925,77	1.802.533,15	1.189.447,52
PIB - VAB a Preços Básicos na Agropecuária (R\$ 1.000)	62.926,96	156.244,53	154.664,87
PIB - VAB a Preços Básicos na Indústria (R\$ 1.000)	23.122,12	439.995,47	325.979,49
PIB - VAB a Preços Básicos no Comércio e Serviços (R\$ 1.000)	103.684,28	966.693,78	560.998,97
PIB - VAB a Preços Básicos na Administração Pública (R\$ 1.000)	71.192,42	239.599,36	147.804,19

²IBGE (2022).

³ IPARDES (2022).

FONTE: IBGE

A **Tabela 2** demonstra o Índice Iparades de Desempenho Municipal (IPDM) nas três dimensões (renda, emprego e produção agropecuária; saúde e educação)⁴:

Tabela 2 - Índice Iparades de Desempenho Municipal (IPDM) – 2020

Índice	Valor	Posição Estado
Índice Iparades de Desempenho Municipal (IPDM)	0,67	345º
Índice Iparades de Desempenho Municipal (IPDM) – Educação	0,80	332º
Índice Iparades de Desempenho Municipal (IPDM) – Saúde	0,80	321º
Índice Iparades de Desempenho Municipal (IPDM) – Renda, emprego e produção	0,41	285º

FONTE: Iparades

2.2. Administração Municipal

O Município de JATAIZINHO atualmente é governado pelo senhor WILSON FERNANDES, que exerce o presente mandato desde **01/01/21**.

Quadro 2 - Prefeitos Municipais Recentes

Prefeito	Data início	Data fim
WILSON FERNANDES	01/01/21	31/12/28
DIRCEU URBANO PEREIRA	01/01/17	31/12/20
ELIO BATISTA DA SILVA	01/01/13	31/12/16

FONTE: TCE-PR

O **Quadro 3** resume a situação da apreciação e do julgamento das contas dos prefeitos do Município de JATAIZINHO nos últimos anos:

Quadro 3 - Situação das Contas de Governo

Ano	Processo	Prefeito	Parecer TCE	Enviado Câmara	Status Câmara	Data julgamento Câmara
2022	212926/23	WILSON FERNANDES	-	Não	-	-
2021	210350/22	WILSON FERNANDES	Parecer prévio pela regularidade com ressalvas	Não	-	-
2020	187215/21	DIRCEU URBANO PEREIRA	Parecer prévio pela irregularidade com aplicação de multa	Sim	Não informado	-

⁴ Veja mais em: <https://www.ipardes.pr.gov.br/Pagina/Indice-Ipardes-de-Desempenho-Municipal>

2019	257147/20	DIRCEU URBANO PEREIRA	Parecer prévio pela irregularidade com aplicação de multa	Sim	Não informado	-
2018	206143/19	DIRCEU URBANO PEREIRA	Parecer prévio pela irregularidade	Sim	Não informado	-

FONTE: TCE-PR

3. Fundamentação

3.1. Governo Municipal

Esta seção se destina à exposição de informações sobre o **Governo Municipal de JATAIZINHO** no ano de **2023**, organizadas por meio de seis áreas de atuação governamental: **Educação, Saúde, Assistência Social, Transparência e Relacionamento com o Cidadão, Administração Financeira e Previdência Social**⁵.

Para cada uma dessas áreas, são apresentados dados e indicadores setoriais, a fim de contextualizar a situação do município. Em seguida, estão evidenciados os resultados da **Avaliação da Atuação Governamental**, efetivada com base nos artigos 20 e 21 da IN n.º 172/2022, de acordo com os objetivos reproduzidos no **Quadro 4**:

Quadro 4 – Objetivo da Avaliação da Atuação Governamental em cada uma das áreas avaliadas

Área	Atuação Governamental
 Educação	Avaliar as ações do governo que visem à melhoria da qualidade do ensino e à ampliação do acesso e da permanência escolar na educação infantil e nos anos iniciais do ensino fundamental ofertados na Rede Municipal de Ensino.
 Saúde	Avaliar as ações do governo que visem à melhoria da qualidade dos serviços da Atenção Básica em Saúde , de acordo com as necessidades e demandas da população de cada território.
 Assistência	Avaliar as ações do governo que visem à identificação e à prevenção de situações de vulnerabilidade e risco social por meio da oferta de serviços de Proteção Social Básica .
 Transparência e Relacionamento com o Cidadão	Avaliar as ações do governo que busquem garantir a transparência e o relacionamento com o cidadão a fim de fomentar o controle social .
 Administração Financeira	Avaliar as ações do governo que contribuam para uma condição financeira sustentável a fim de garantir a continuidade da prestação adequada de serviços públicos.
 Previdência Social	Avaliar as ações do governo que contribuam para a solvência financeira e atuarial do Regime Próprio de Previdência Social .

FONTE: TCE-PR

⁵ O conteúdo relativo à área da Previdência Social é aplicável apenas aos municípios que possuem Regime Próprio de Previdência Social (RPPS).

3.1.1. Educação

3.1.1.1. Contextualização da Educação

Organização da Rede Municipal de Ensino

De acordo com o Censo da Educação de 2023, a Rede Municipal de Ensino de JATAIZINHO dispõe atualmente de **6 unidades educacionais** que ofertam educação infantil (creche e pré-escola) e/ou anos iniciais do ensino fundamental, totalizando **1.260 matrículas**:

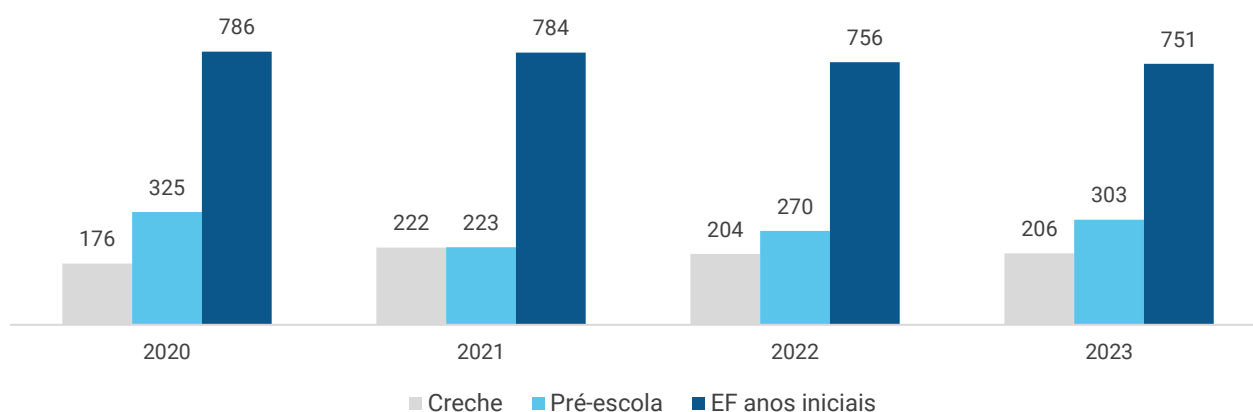
Tabela 3 – Unidades Educacionais e Matrículas da Rede Municipal de Ensino – 2023

Unidades/Matrículas	Creche	Pré-escola	EF Anos Iniciais
Unidades	2	5	4
Matrículas	206	303	751

FONTE: INEP - CENSO DA EDUCAÇÃO

Nos últimos 4 anos, a Rede Municipal de Ensino obteve uma **variação negativa em 27 matrículas** no número total de alunos da educação infantil e dos anos iniciais do ensino fundamental. A situação pode ser visualizada por meio do **Gráfico 1**:

Gráfico 1 – Evolução no Número de Matrículas da Rede Municipal por Etapa da Rede de Ensino – 2020 a 2023



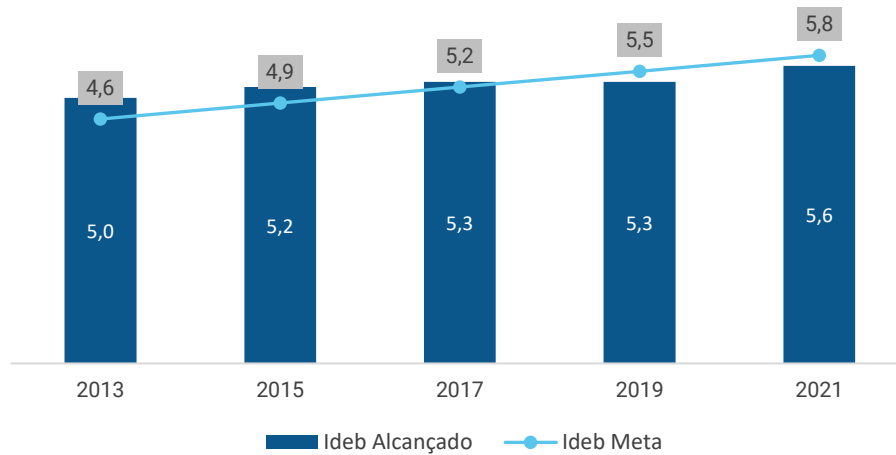
FONTE: INEP - CENSO DA EDUCAÇÃO

Resultados Educacionais

O principal indicador nacional de qualidade educacional é o **Índice de Desenvolvimento da Educação Básica (Ideb)**. Ele é calculado a partir da média dos resultados padronizados do **Sistema de Avaliação da Educação Básica (Saeb)** de português e matemática (indicador de aprendizado) multiplicados pela taxa de aprovação do Censo Escolar (indicador de fluxo).

No ano de 2021, o Ideb da Rede para os anos iniciais do ensino fundamental foi de 5,60, enquanto a projeção oficial estabelecia a meta de 5,80 pontos para o município. O **Gráfico 2** demonstra a evolução do Ideb municipal nos últimos anos:

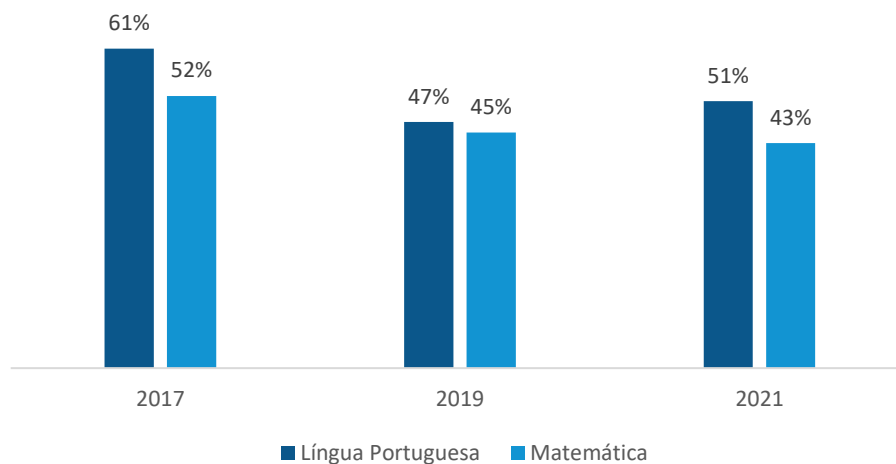
Gráfico 2 - Evolução do Ideb dos Anos Iniciais do Ensino Fundamental da Rede Municipal – 2013 a 2021



FONTE: INEP - SAEB

Outra informação importante proveniente do SAEB é o percentual de alunos com aprendizado adequado em Língua Portuguesa e Matemática. No ano de 2021, **51% dos estudantes** dos anos iniciais da rede municipal de ensino de JATAIZINHO **apresentaram aprendizado adequado em Língua Portuguesa**, enquanto **43%** o fizeram em **Matemática**. A evolução desses indicadores nos últimos anos pode ser visualizada no **Gráfico 3**:

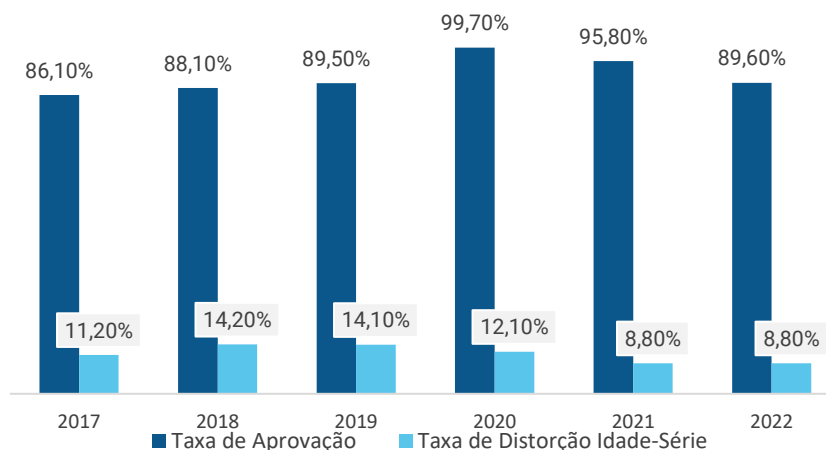
Gráfico 3 - Percentual de Alunos com Aprendizado Adequado em Língua Portuguesa e Matemática – 2017 a 2021



FONTE: INEP - SAEB

Em 2022, as **Taxas de Aprovação**⁶ e **Distorção Idade-Série**⁷ dos anos iniciais do ensino fundamental foi de **89,60%** e **8,80%**, respectivamente. O **Gráfico 4** apresenta a variação desses indicadores nos últimos anos:

Gráfico 4 - Evolução da Taxa de Aprovação e da Taxa de Distorção Idade-Série da Rede Municipal de Ensino – 2019 a 2022



FONTE: INEP - CENSO DA EDUCAÇÃO

Recursos Aplicados na Área da Educação

No ano de 2023, o valor total das despesas empenhadas na **função “12 – Educação”** foi de **R\$ 16.919.265,33**. A **Tabela 4** resume os valores alcançados por **subfunção de governo**, enquanto a **Tabela 5** detalha a aplicação por **natureza da despesa**:

Tabela 4 - Valores orçados, empenhados e liquidados nas subfunções da função Educação – 2023

Subfunção	Orçado (R\$)	Empenhado (R\$)	Liquidado (R\$)
306 - Alimentação e Nutrição	1.300.372,95	850.840,49	848.815,89
361 - Ensino Fundamental	15.386.255,00	11.412.717,07	11.066.943,90
365 - Educação Infantil	5.351.100,00	3.948.649,16	3.948.649,16
366 - Educação de Jovens e Adultos	36.800,00	0,00	0,00
367 - Educação Especial	442.390,00	300.826,95	300.826,95
392 - Difusão Cultural	1.000,00	0,00	0,00
782 - Transporte Rodoviário	652.231,66	406.231,66	406.231,66

FONTE: TCE-PR

⁶ Percentual de alunos aprovados

⁷ Porcentagem dos alunos matriculados que têm idade pelo menos 2 anos maior do que a idade esperada para aquela série

Tabela 5 - Detalhamento do valor da aplicação dos recursos da Educação por natureza da despesa – 2023

Natureza da despesa	Valor (R\$)
1. Despesas Correntes	16.249.483,37
1.1. Pessoal e Encargos	11.824.954,55
1.2. Juros e Encargos da Dívida	0,00
1.3. Outras Despesas Correntes	4.424.528,82
1.3.1. Material de Consumo	1.278.328,36
1.3.2. Outros Serviços de Terceiros - Pessoa Jurídica	599.396,61
1.3.3. Demais outras despesas correntes	2.546.803,85
2. Despesas de capital	669.781,96
2.1. Investimentos	669.781,96
2.1.1. Obras e Instalações	104.082,19
2.1.2. Equipamentos e Material Permanente	565.699,77
2.1.3. Demais investimentos	0,00
2.2. Inversões Financeiras	0,00
2.3. Amortização da Dívida	0,00

FONTE: TCE-PR

Considerando o valor total das despesas empenhadas nas subfunções “361 – Ensino Fundamental” e “365 – Educação Infantil”, o **valor alocado por matrícula** no ano de 2023 pelo Município de JATAIZINHO foi de **R\$ 15.196,69** para o **Ensino Fundamental** e **R\$ 7.757,66** para a **Educação Infantil**.

3.1.1.2. Resultados da Avaliação Governamental da Área da Educação

Este item se propõe a aferir as ações e iniciativas do governo municipal que visaram à **melhoria da qualidade do ensino** e à **ampliação do acesso e da permanência escolar** na educação infantil e nos anos iniciais do ensino fundamental ofertados na Rede Municipal de Ensino.

A atuação do governo municipal de JATAIZINHO na área da Educação alcançou a pontuação de **6,49** em 2023, o que representou uma **variação negativa de 0,02 pontos com relação ao ano de 2022**.

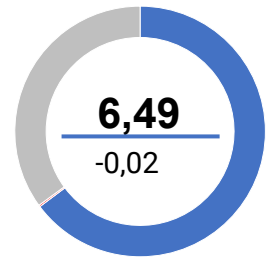


Tabela 6 - Resultado obtido pelo Governo Municipal na Área da Educação detalhado por questão – 2022 e 2023

Questão	Aspectos abordados	2022	2023	Variação
 Instrumentos de planejamento	Questões relacionadas com o Plano Municipal de Educação e com os projetos políticos-pedagógicos das escolas.	9,6	9,2	-0,4
 Acesso e Permanência	Questões que influenciam diretamente no acesso e na permanência dos estudantes na escola.	5,2	5,0	-0,2
 Práticas Pedagógicas	Questões relacionadas com práticas pedagógicas que contribuam diretamente para a melhoria da qualidade do ensino.	5,1	6,9	+1,8
 Gestão de Pessoas	Questões relacionadas com a existência de profissionais da educação em quantidade suficiente e com capacitação adequada.	7,3	6,6	-0,7
 Instalações das unidades escolares	Questões relacionadas à adequação das instalações dos prédios das unidades da Rede Municipal de Ensino.	5,9	5,8	-0,1
 Equipamentos das unidades escolares	Questões relacionadas à adequação do mobiliário, dos equipamentos e dos materiais das unidades da Rede Municipal de Ensino.	4,8	5,3	+0,5
 Serviços de transporte escolar	Questões relacionadas com o serviço de transporte escolar disponibilizado aos alunos da Rede Municipal de Ensino.	6,1	4,3	-1,8
 Serviço de alimentação escolar	Questões relacionadas com o programa municipal de alimentação escolar.	8,1	8,8	+0,7

FONTE: TCE-PR



Para consultar os resultados na íntegra, escaneie o código ao lado ou acesse:
<https://app.powerbi.com/view?r=eyJrJoiYzViMTVjZDctNzFhNS00M2NhLTg1ZDQtMWRiMmRkYWZhNjBkliwidCI6ImY3MGExYjY2LWRhMGYtNDViZS1iN2VkLTlmOGMxYjI0YmZkZiIsImMiOiR9>

O resultado da Atuação Governamental na área da Educação no ano de 2023 foi obtido com base nas informações fornecidas pelos **interlocutores** municipais listados na **Tabela 7**:

Tabela 7 - Interlocutores municipais da área da Educação

Interlocutor	Cadastros	Respostas
Secretário Municipal ou equivalente	1	1
Nutricionista Técnico(a) Responsável	1	1
Coordenador Pedagógico de Pré-Escola	1	1
Diretor de Pré-Escola	1	1
Diretor de Creche e Pré-Escola	1	1
Diretor de Pré-Escola e Ensino Fundamental	4	4
Coordenador Pedagógico de Creche e Pré-Escola	1	1
Coordenador Pedagógico de Pré-Escola e Ensino Fundamental	9	9

FONTE: TCE-PR

Os interlocutores se manifestaram sobre os diversos pontos da gestão municipal na área da Educação por meio de resposta a formulários durante o período de 16/10/2023 a 30/11/2023.

O conteúdo dos formulários encaminhados aos interlocutores da área da Educação consta do [Anexo III](#) da Nota Técnica n.º 23, de 10 de outubro de 2023, emitida pela Coordenadoria-Geral de Fiscalização.

Conclusão sobre a atuação do Governo Municipal na área da Educação

Tendo em vista que o grau de atendimento das ações do governo municipal na Avaliação da Atuação Governamental para a área da Educação no ano de 2023 **não apresentou variação em relação ao ano anterior passível de enquadramento nos vetores indicados no Anexo II da Instrução Normativa n.º 172/2022**, bem como não foram verificadas outras situações relevantes, considera-se o tópico como **atendido**.

3.1.2. Saúde

3.1.2.1. Contextualização da Saúde

O Município de JATAIZINHO conta com **3 unidades de saúde** da Atenção Básica. De acordo com informações do Ministério da Saúde, **98,36%** da população municipal é coberta por pelo menos uma equipe de Atenção Básica em Saúde.

A **Tabela 8** apresenta indicadores de natalidade e mortalidade do município, da região e do Estado:

Tabela 8 - Taxas de Natalidade e Mortalidade – 2022

Taxa	Município	Região	Estado
Taxa Bruta de Natalidade (mil habitantes)	12,95	11,05	12,24
Taxa de Mortalidade Geral (mil habitantes)	11,09	9,36	9,09
Taxa de Mortalidade Infantil (mil nascidos vivos)	6,54	11,13	11,68
Taxa de Mortalidade em Menores de 5 anos (mil nascidos vivos)	19,61	12,85	14,06
Taxa de Mortalidade Materna (100 mil nascidos vivos)	Sem Dados	72,17	42,52

FONTE: IPARDES

A **Tabela 9** reproduz os indicadores do Programa Previne Brasil⁸ do Município de JATAIZINHO para o quadrimestre 3/2023:

Tabela 9 - Indicadores do Previne Brasil – quadrimestre 3/2023

Indicador	Município	Região	Estado
Proporção de gestantes com pelo menos 6 (seis) consultas pré-natal realizadas (1)	75,00	59,96	57,55
Proporção de gestantes com realização de exames para sífilis e HIV	70,00	67,26	68,67
Proporção de gestantes com atendimento odontológico realizado	41,00	55,52	60,80
Proporção de mulheres com coleta de citopatológico na APS	24,00	20,74	27,42
Proporção de crianças de 1 (um) ano de idade vacinadas na APS (2)	96,00	75,74	79,44
Proporção de pessoas com hipertensão, com consulta e pressão arterial aferida no semestre	19,00	29,09	36,45
Proporção de pessoas com diabetes, com consulta e hemoglobina glicada solicitada no semestre	19,00	23,96	29,99

FONTE: PREVINE BRASIL

(1) Sendo a 1ª (primeira) até a 12ª (décima segunda) semana de gestação.

(2) Contra Difteria, Tétano, Coqueluche, Hepatite B, infecções causadas por *Haemophilus Influenzae* tipo b e Poliomielite inativada.

No ano de 2023, o valor total das despesas empenhadas na **função “10 – Saúde”** foi de **R\$ 14.015.717,66**. A **Tabela 10** resume os valores alcançados por **subfunção de governo**, enquanto a **Tabela 11** detalha a aplicação por **natureza da despesa**:

⁸ Indicadores de desempenho utilizados para definição dos valores a serem pagos aos Municípios quanto ao componente “pagamento por desempenho”, no âmbito do Programa Previne Brasil. Dados extraídos em 30/04/2024. Para saber mais, acesse: <https://aps.saude.gov.br/gestor/financiamento>

Tabela 10 – Valores orçados, empenhados e liquidados nas subfunções da função Saúde – 2023

Subfunção	Orçado (R\$)	Empenhado (R\$)	Liquidado (R\$)
301 - Atenção Básica	10.755.756,82	9.606.660,23	9.084.858,15
302 - Assistência Hospitalar e Ambulatorial	5.019.005,55	3.660.739,40	3.644.645,23
303 - Suporte Profilático e Terapêutico	210.300,00	188.622,84	187.484,87
304 - Vigilância Sanitária	567.200,00	550.803,57	549.623,34
305 - Vigilância Epidemiológica	20.600,00	8.891,62	6.491,62

FONTE: TCE-PR

Tabela 11 - Detalhamento do valor da aplicação dos recursos da Saúde por natureza da despesa – 2023

Natureza da despesa	Valor (R\$)
1. Despesas Correntes	11.959.420,40
1.1. Pessoal e Encargos	5.261.927,53
1.2. Juros e Encargos da Dívida	0,00
1.3. Outras Despesas Correntes	6.697.492,87
1.3.1. Material de Consumo	844.130,29
1.3.2. Outros Serviços de Terceiros - Pessoa Jurídica	3.089.675,13
1.3.3. Demais outras despesas correntes	2.763.687,45
2. Despesas de capital	2.056.297,26
2.1. Investimentos	2.056.297,26
2.1.1. Obras e Instalações	1.377.758,03
2.1.2. Equipamentos e Material Permanente	677.114,13
2.1.3. Demais investimentos	1.425,10
2.2. Inversões Financeiras	0,00
2.3. Amortização da Dívida	0,00

FONTE: TCE-PR

3.1.2.2. Resultados da Avaliação Governamental na Área da Saúde

Este item se propõe a aferir as ações e iniciativas do governo municipal que visaram à **melhoria da qualidade dos serviços da Atenção Básica em Saúde**, de acordo com as necessidades e demandas da população de cada território.

A atuação do governo municipal de JATAIZINHO na área da saúde no ano de 2023 alcançou a pontuação de **6,99** em 2023, o que representou uma **variação positiva de 0,76 pontos com relação ao ano de 2022**.

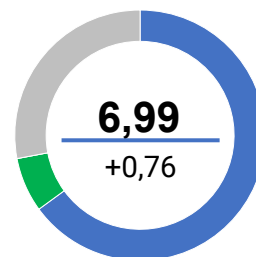


Tabela 12 - Resultado obtido pelo Governo Municipal na Área da Saúde detalhado por questão

Questão	Aspectos abordados	2022	2023	Variação
 Instrumentos de planejamento	Questões relacionadas com o Plano Municipal de Saúde, com a Programação Anual de Saúde e com o Relatório Anual de Gestão.	9,5	8,7	-0,8
 Gestão do trabalho	Questões sobre o dimensionamento da força de trabalho, a capacitação permanente e a avaliação dos profissionais.	3,0	5,1	+2,1
 Coordenação do cuidado	Questões relacionadas à organização do fluxo de pessoas, à comunicação com os pontos da rede de atenção à saúde e à resolutividade da Atenção Básica.	1,4	5,5	+4,1
 Territorialização e vínculos	Questões relacionadas ao processo de territorialização e às estratégias de atuação nos territórios.	9,6	7,5	-2,1
 Ofertas de serviços	Questões relacionadas aos serviços essenciais à Atenção Básica.	8,6	7,6	-1,0
 Promoção da saúde	Questões relacionadas à integração com a Vigilância em Saúde e às ações voltadas à promoção da saúde e à prevenção de doenças.	6,8	7,2	+0,4
 Assistência farmacêutica	Questões relacionadas ao cuidado farmacêutico e à seleção, programação, recebimento e dispensação de medicamentos.	4,5	6,3	+1,8
 Estrutura física	Questões relacionadas à adequação das instalações e dos equipamentos das unidades básicas de saúde.	6,4	8,0	+1,6

FONTE: TCE-PR



Para consultar os resultados na íntegra, escaneie o código ao lado ou acesse:
<https://app.powerbi.com/view?r=eyJrIjoieVZlMTVjZDctNzFhNS00M2NhLTg1ZDQtMWRiMmRkYWZhNjBkliwidCI6ImY3MGUwYjY2LWRhMGYtNDViZS1iN2VklTlM0GMxYjI0YmZkZiIsImMiOiR9>

O resultado da Atuação Governamental na área da Saúde no ano de 2023 foi obtido com base nas informações fornecidas pelos **interlocutores** municipais listados na **Tabela 13**:

Tabela 13 - Interlocutores municipais da área da Saúde

Interlocutor	Cadastros	Respostas
Secretário Municipal ou equivalente	1	1
Responsável pela Unidade Básica de Saúde (UBS)	3	3
Responsável pela dispensação	1	1

FONTE: TCE-PR

Os interlocutores se manifestaram sobre os diversos pontos da gestão municipal na área da Saúde por meio de resposta a formulários durante o período de 16/10/2023 a 30/11/2023.

O conteúdo dos formulários encaminhados aos interlocutores da área da Saúde consta do [Anexo V](#) da Nota Técnica n.º 23/2023, emitida pela Coordenadoria-Geral de Fiscalização.

Conclusão sobre a atuação do Governo Municipal na área da Saúde

Tendo em vista que o grau de atendimento das ações do governo municipal na Avaliação da Atuação Governamental para a área da Saúde no ano de 2023 **não apresentou variação em relação ao ano anterior passível de enquadramento nos vetores indicados no Anexo II da Instrução Normativa n.º 172/2022**, bem como não foram verificadas outras situações relevantes, considera-se o tópico como **atendido**.

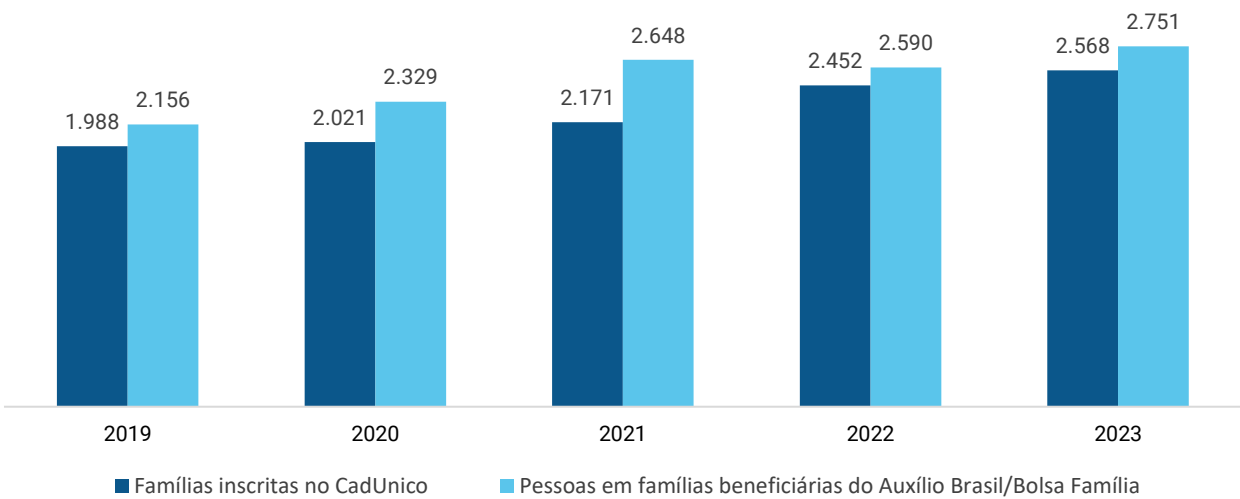
3.1.3. Assistência Social

3.1.3.1. Contextualização da Assistência Social

O Município de JATAIZINHO dispõe atualmente de **1 Centro de Referência de Assistência Social (Cras)**⁹ localizado em seu território.

Da população estimada de **11.813** habitantes, o Município de JATAIZINHO possuía, em dezembro de 2023, um total de **2.751** pessoas em famílias beneficiárias do Programa Auxílio Brasil. O número de famílias inscritas no Cadastro Único para Programas Sociais do Governo Federal (CadÚnico) era de **2.568**.

Gráfico 5 - Evolução do Número de Famílias Inscritas no CadÚnico e de Pessoas em Famílias Beneficiárias do Programa Auxílio Brasil/Bolsa Família – 2019 a 2023



FONTE: PROGRAMA AUXÍLIO BRASIL/BOLSA FAMÍLIA

No ano de 2023, o valor total das despesas empenhadas na **função “08 – Assistência Social”** foi de **R\$ 2.515.899,90**. A **Tabela 14** resume os valores alcançados por **subfunção de governo**, enquanto a **Tabela 15** detalha a aplicação por **natureza da despesa**:

Tabela 14 – Valores orçados, empenhados e liquidados nas subfunções da função Assistência Social – 2023

Subfunção	Orçado (R\$)	Empenhado (R\$)	Liquidado (R\$)
122 - Administração Geral	268.611,82	99.787,16	94.239,16
242 - Assistência ao Portador de Deficiência	59.828,28	23.962,60	23.962,60
243 - Assistência à Criança e ao Adolescente	869.857,52	780.434,00	778.767,75
244 - Assistência Comunitária	1.645.926,80	1.611.716,14	1.590.091,04

FONTE: TCE-PR

⁹ O Centro de Referência de Assistência Social (Cras) é a porta de entrada da Assistência Social. É um local público, localizado prioritariamente em áreas de maior vulnerabilidade social, onde são oferecidos os serviços de Assistência Social, com o objetivo de fortalecer a convivência com a família e com a comunidade.

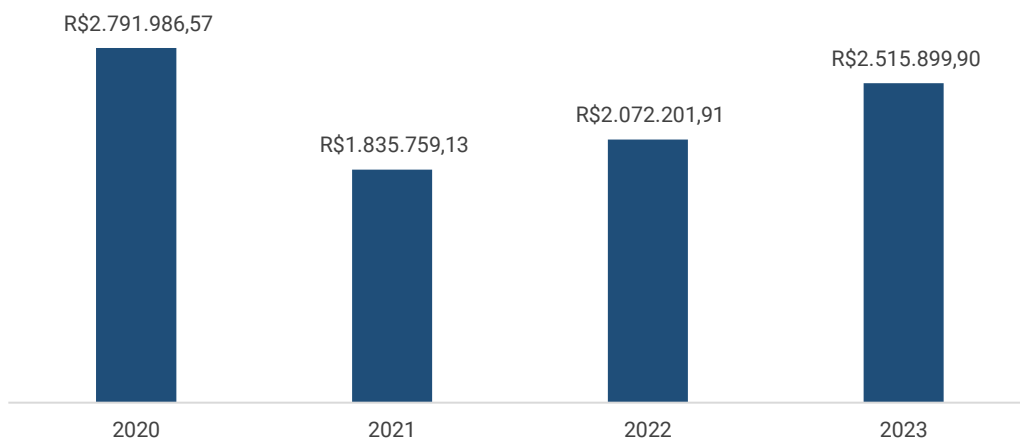
Tabela 15 - Detalhamento do valor da aplicação dos recursos da Assistência Social por natureza da despesa – 2023

Natureza da despesa	Valor (R\$)
1. Despesas Correntes	2.357.802,30
1.1. Pessoal e Encargos	1.366.848,14
1.2. Juros e Encargos da Dívida	0,00
1.3. Outras Despesas Correntes	990.954,16
1.3.1. Material de Consumo	274.153,90
1.3.2. Outros Serviços de Terceiros - Pessoa Jurídica	287.488,17
1.3.3. Demais outras despesas correntes	429.312,09
2. Despesas de capital	158.097,60
2.1. Investimentos	158.097,60
2.1.1. Obras e Instalações	0,00
2.1.2. Equipamentos e Material Permanente	158.097,60
2.1.3. Demais investimentos	0,00
2.2. Inversões Financeiras	0,00
2.3. Amortização da Dívida	0,00

FONTE: TCE-PR

O **Gráfico 6** demonstra a evolução dos valores aplicados na Função “08 – Assistência Social” nos últimos anos:

Gráfico 6 - Evolução dos valores aplicados na Função Assistência Social – 2020 a 2023



FONTE: TCE-PR

3.1.3.2. Resultados da Avaliação da Atuação Governamental na Área da Assistência Social

Este item se propõe a aferir as ações e iniciativas do governo municipal que visaram à **identificação e à prevenção de situações de vulnerabilidade e risco social** por meio da oferta de serviços de Proteção Social Básica.

A atuação do governo municipal de JATAIZINHO na área da Assistência Social no ano de 2023 alcançou a pontuação de **5,86** em 2023, o que representou uma **variação positiva de 2,07 pontos com relação ao ano de 2022**.

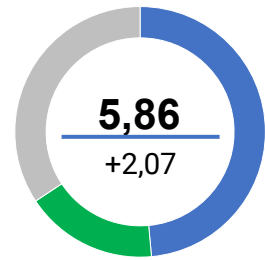


Tabela 16 - Resultado obtido pelo Governo Municipal na Área da Assistência Social detalhado por questão

Questão	Aspectos abordados	2022	2023	Variação
 Instrumentos de planejamento	Questões relacionadas com a elaboração e o monitoramento do Plano Municipal de Assistência Social.	4,6	5,0	+0,4
 Vigilância socioassistencial	Questões relacionadas com a existência, a estruturação e as atividades da área de vigilância socioassistencial.	2,5	2,5	0,0
 Diagnóstico do território e acesso	Questões atinentes a ações para conhecimento do território, como busca ativa e Diagnóstico Socioterritorial, e divulgação dos serviços socioassistenciais.	3,3	5,4	+2,1
 Articulação territorial e intersetorial	Questões sobre as instâncias e os processos de articulação dos CRAS com a rede socioassistencial e com outras políticas públicas.	5,0	4,9	-0,1
 PAIF	Questões relacionadas à adequação das instalações dos prédios das unidades com a prestação do Serviço de Proteção e Atendimento Integral à Família (PAIF).	8,4	9,5	+1,1
 SCFV e SPSB no Domicílio	Questões relacionadas com a prestação do Serviço de Convivência e Fortalecimento de Vínculos e do Serviço de Proteção Social Básica no Domicílio.	1,3	5,5	+4,2
 Recursos físicos e humanos	Questões relacionadas com a estrutura física e as equipes de referência dos CRAS.	1,4	8,2	+6,8

FONTE: TCE-PR



Para consultar os resultados na íntegra, escaneie o código ao lado ou acesse:
<https://app.powerbi.com/view?r=eyJrIjoieVZiMTVjZDctNzFhNS00M2NhLTg1ZDQtMWRiMmRkYWZhNjBkliwidCI6ImY3MGUwYjY2LWRhMGYtNDViZS1iN2VhLTlmOGMxYjI0YmZkZiIsImMiOiR9>

O resultado da Atuação Governamental na área da Assistência Social no ano de 2023 foi obtido com base nas informações fornecidas pelos **interlocutores** municipais listados na **Tabela 17**:

Tabela 17 – Interlocutores municipais da área da Assistência Social

Interlocutor	Cadastros	Respostas
Secretário Municipal ou equivalente	1	1
Coordenador do CRAS	1	1
Assistente Social do CRAS	2	2

FONTE: TCE-PR

Os interlocutores se manifestaram sobre os diversos pontos da gestão municipal na área da Assistência Social por meio de resposta a formulários durante o período de 16/10/2023 a 30/11/2023.

O conteúdo dos formulários encaminhados aos interlocutores da área da Assistência Social consta do [Anexo II](#) da Nota Técnica n.º 23/2023, emitida pela Coordenadoria-Geral de Fiscalização.

Conclusão sobre a atuação do Governo Municipal na área da Assistência Social

Tendo em vista que o grau de atendimento das ações do governo municipal na Avaliação da Atuação Governamental para a área da Assistência Social no ano de 2023 **não apresentou variação em relação ao ano anterior passível de enquadramento nos vetores indicados no Anexo II da Instrução Normativa n.º 172/2022**, bem como não foram verificadas outras situações relevantes, considera-se o tópico como **atendido**.

3.1.4. Transparência e Relacionamento com o Cidadão

3.1.4.1. Contextualização: o Índice de Transparência da Administração Pública

O Índice de Transparência da Administração Pública (ITP-TCE/PR) é um parâmetro instituído pelo Tribunal de Contas do Paraná para medir, em parceria com a sociedade, o grau de transparência dos portais eletrônicos dos entes públicos. O método foi desenvolvido no ano de 2018.

No ano de 2023, o Município de JATAIZINHO obteve uma nota de 46,51% de atendimento dos itens do ITP, figurando na posição 359 entre os municípios paranaenses.

3.1.4.2. Resultados da Avaliação da Atuação Governamental na Área da Transparência e Relacionamento com o Cidadão

Este item se propõe a aferir as ações e iniciativas do governo municipal que buscaram **garantir a transparência e o relacionamento com o cidadão** a fim de **fomentar o controle social**.

A atuação do governo municipal de JATAIZINHO na área da Transparência e Relacionamento com o Cidadão alcançou a pontuação de **5,48** em 2023, o que representou uma **variação positiva de 0,43 pontos com relação ao ano de 2022**.

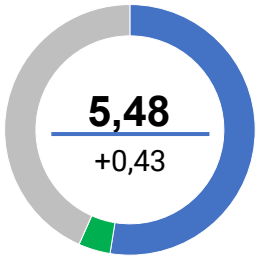








Tabela 18 - Resultado obtido pelo Governo Municipal na Área da Transparência e Relacionamento com o Cidadão detalhado por questão

Questão	Aspectos abordados	2022	2023	Variação
 Regulamentação do SIC	Questões relacionadas com a regulamentação e o estabelecimento de processos de trabalho para garantir o acesso à informação ao cidadão.	0,0	0,0	0,0
 Operacionalização do SIC	Questões relacionadas com a operacionalização do Serviço de Informação ao Cidadão (SIC).	6,9	6,5	-0,4
 Disponibilização de informações	Questões relacionadas com a disponibilização de informações de interesse geral ou coletivo no site oficial do município.	9,7	10,0	+0,3
 Regulamentação do canal de comunicação	Questões relacionadas com a regulamentação e o estabelecimento de processos para garantir o direito à manifestação dos usuários de serviços públicos.	7,2	6,2	-1,0
 Funcionamento do canal de comunicação	Questões relacionadas com a operacionalização do canal de comunicação ou ouvidoria, a fim de garantir o direito à manifestação dos usuários de serviços públicos.	5,7	7,7	+2,0
 Ações para fomento do controle social	Questões relacionadas à integração com ações de engajamento público para fomento do controle social.	0,8	2,5	+1,7

FONTE: TCE-PR



Para consultar os resultados na íntegra, escaneie o código ao lado ou acesse:
<https://app.powerbi.com/view?r=eyJrIjoieVZiMTVjZDctNzFhNS00M2NhLTg1ZDQtMWRiMmRkYWZhNjBkliwidCI6ImY3MGExYjY2LWRhMGYtNDViZS1iN2VkLTlmOGMxYjI0YmZkZiIsImMiOiR9>

O resultado da Atuação Governamental na área da Transparência e Relacionamento com o Cidadão no ano de 2023 foi obtido com base nas informações fornecidas pelos **interlocutores** municipais listados na **Tabela 19**:

Tabela 19 - Interlocutores municipais da área da Transparência e Relacionamento com o Cidadão

Interlocutor	Cadastros	Respostas
Secretário Municipal ou equivalente	1	1
Servidor responsável pelo serviço de informação ao cidadão - SIC	1	1
Servidor responsável pela ouvidoria ou canal de comunicação do município.	1	1

FONTE: TCE-PR

Os interlocutores se manifestaram sobre os diversos pontos da gestão municipal na área da Transparência e Relacionamento com o Cidadão por meio de resposta a formulários durante o período de 16/10/2023 a 30/11/2023.

O conteúdo dos formulários encaminhados aos interlocutores da área da Transparência e Relacionamento com o Cidadão consta do [Anexo VI](#) da Nota Técnica n.º 23/2023, emitida pela Coordenadoria-Geral de Fiscalização.

Conclusão sobre a atuação do Governo Municipal na área da Transparência e Relacionamento com o Cidadão

Tendo em vista que o grau de atendimento das ações do governo municipal na Avaliação da Atuação Governamental para a área da Transparência e Relacionamento com o Cidadão no ano de 2023 **não apresentou variação em relação ao ano anterior passível de enquadramento nos vetores indicados no Anexo II da Instrução Normativa n.º 172/2022**, bem como não foram verificadas outras situações relevantes, considera-se o tópico como **atendido**.

3.1.5. Administração Financeira

3.1.5.1. Contextualização das Finanças

O orçamento municipal para o ano de 2023 foi aprovado pela Lei Municipal n.º 1.255/2023. Os valores previstos e executados para as receitas e despesas no ano de 2023 estão demonstrados na **Tabela 20**:

Tabela 20 - Visão Geral da Previsão e da Execução da Receita e da Despesa Orçamentária – 2023

	Previsão inicial	Previsão atualizada	Execução
Receita (R\$)	58.239.239,00	74.137.777,52	62.525.248,19
Despesa (R\$)	53.606.639,00	72.933.646,73	61.591.069,80

FONTE: TCE-PR

NOTA: Foram consideradas as receitas arrecadadas e as despesas empenhadas.

O Plano Plurianual, a Lei de Diretrizes Orçamentárias e a Lei Orçamentária Anual estão indicados no **Quadro 5**:

Quadro 5 - Instrumentos de Planejamento Orçamentário

Instrumento	Normativa	Link
Plano Plurianual (PPA)	Lei 1.199/2021	https://jataizinho.pr.gov.br/?pag=T0dRPU9EZz1PR009T1RnPQ==&idtipolei=1&objeto[]=&ano=2021&notid=&notln=&tc=&tcNot=&sit=
Lei de Diretrizes Orçamentárias (LDO)	Lei 1.221/2022	https://jataizinho.pr.gov.br/?pag=T0dRPU9EZz1PR009T1RnPQ==&idtipolei=1&objeto[]=&ano=2022&notid=&notln=&tc=&tcNot=&sit=
Lei Orçamentária Anual (LOA)	Lei 1.231/2022	https://jataizinho.pr.gov.br/?pag=T0dRPU9EZz1PR009T1RnPQ==&idtipolei=1&objeto[]=&ano=2022&notid=&notln=&tc=&tcNot=&sit=

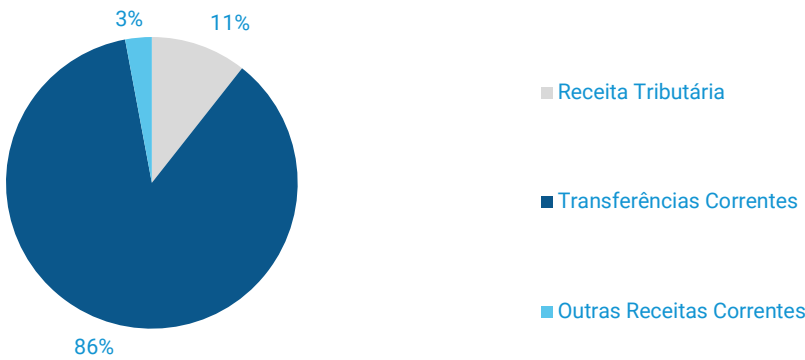
FONTE: TCE-PR

Nota: Os links relativos ao Plano Plurianual, à Lei de Diretrizes Orçamentárias e à Lei Orçamentária Anual foram encaminhados pelo município no âmbito do processo de coleta de informações na forma do artigo 5º, inciso II, da Instrução Normativa n.º 172/2022, de modo que a veracidade e a integridade das informações são de responsabilidade exclusiva do ente municipal.

No ano de 2023, o Município de JATAIZINHO arrecadou uma receita orçamentária corrente de **R\$ 46.052.401,90**, sendo **R\$ 39.810.009,87 (86,45%)** provenientes de fontes externas.

O **Gráfico 7** ilustra a proporção da **receita tributária municipal** e das **transferências correntes recebidas** frente ao total de receitas correntes do Município no ano de 2023:

Gráfico 7 - Proporção da receita tributária municipal e das transferências correntes recebidas frente ao total de receitas correntes do Município – 2023



Fonte: TCE-PR

As **Tabelas 21 e 22** permitem observar, respectivamente, as principais receitas que compuseram a receita de impostos e as transferências correntes municipais no ano de 2023:

Tabela 21 - Composição das principais Receitas de Impostos - 2023

Descrição	Valor (R\$)	%
Imposto de Renda Retido na Fonte (IRRF)	1.502.664,02	31,84
Imposto sobre a Propriedade Predial e Territorial Urbana (IPTU)	1.732.876,07	36,71
Imposto sobre Transmissão de Bens Imóveis (ITBI)	748.692,68	15,86
Imposto sobre Serviços de Qualquer Natureza (ISS)	735.917,02	15,59
Total	4.720.149,79	100,00

FONTE: TCE-PR

Tabela 22 - Composição da Receita de Transferências Correntes Líquida - 2023

Descrição	Valor (R\$)	%
Cota-Parte FPM	22.644.035,66	49,52
Transferências SUS	2.321.770,96	5,08
Transferências FNDE	897.699,58	1,96
Cota-parte do ICMS	6.119.144,32	13,38
Cota-parte do IPVA	2.291.464,33	5,01
Transferências Estaduais para Saúde	0,00	0,00
Transferências do Fundeb	8.105.823,65	17,73
Outras Transferências	3.342.631,13	7,31
Total de Transferências Correntes	45.722.569,63	100,00
Dedução de Receita para Formação do FUNDEB	(-) 5.912.559,76	-
Total Apurado	39.810.009,87	-

FONTE: TCE-PR

Clicando nos botões ou escaneando os QR Codes abaixo disponibilizados, é possível ter acesso aos relatórios exigidos pela LRF e às demonstrações contábeis do município (Balanços Financeiro, Orçamentário e Patrimonial e Demonstração das Variações Patrimoniais):



Relatórios da LRF



Demonstrações Contábeis



3.1.5.2. Avaliação da Atuação Governamental na Área da Administração Financeira

Este item se propõe a aferir as ações e iniciativas do governo municipal que contribuíram para uma **condição financeira sustentável** a fim de garantir a continuidade da prestação adequada de serviços públicos.

A atuação do governo municipal de JATAIZINHO na área da Administração Financeira alcançou a pontuação de **3,24** em 2023, o que representou uma **variação negativa de 0,27 pontos com relação ao ano de 2022**.

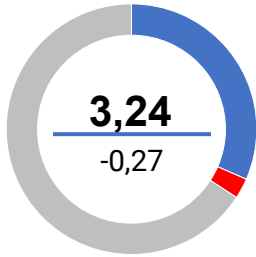


Tabela 23 - Resultado obtido pelo Governo Municipal na Área da Administração Financeira detalhado por questão

Questão	Aspectos abordados	2022	2023	Variação
 Elaboração do planejamento orçamentário	Questões relacionadas com o processo de elaboração e de divulgação dos instrumentos de planejamento orçamentário.	3,2	2,6	-0,6
 Revisão do planejamento orçamentário	Questões relacionadas com o processo de revisão e monitoramento dos instrumentos de planejamento orçamentário.	2,5	0,8	-1,7
 Execução da despesa orçamentária	Questões relacionadas com o empenho, a liquidação e o pagamento de despesas orçamentárias.	1,9	1,2	-0,7
 Obrigações financeiras	Questões relacionadas com o reconhecimento e a transparência dos passivos patrimoniais.	4,5	3,8	-0,7
 Arrecadação tributária	Questões relacionadas com a gestão de tributos municipais, com ênfase em aspectos gerais e de arrecadação de impostos.	3,3	3,0	-0,3
 Dívida ativa	Questões relacionadas com o reconhecimento e a transparência da dívida ativa.	3,8	4,8	+1,0
 Sistemas de informação	Questões que avaliam o atendimento a requisitos gerais, contábeis e de segurança pelo sistema de administração financeira e orçamentária.	6,7	6,7	0,0
 Gestão de pessoas	Questões relacionadas com a gestão de pessoas nos órgãos de administração tributária, controle interno e contabilidade.	2,2	3,0	+0,8

FONTE: TCE-PR



Para consultar os resultados na íntegra, escaneie o código ao lado ou acesse:
<https://app.powerbi.com/view?r=eyJrIjoieVZiMTVjZDctNzFhNS00M2NhLTg1ZDQtMWRiMmRkYWZhNjBkliwidCI6ImY3MGUwYVY2LWRhMGYtNDViZS1iN2VklTI0OGMxYjI0YmZkZiIsImMiOiJR9>

O resultado da Atuação Governamental na área da Administração Financeira no ano de 2023 foi obtido com base nas informações fornecidas pelos **interlocutores** municipais listados na **Tabela 24**:

Tabela 24 - Interlocutores municipais da área da Administração Financeira

Interlocutor	Cadastros	Respostas
Secretário Municipal ou equivalente	1	1
Servidor Responsável pelo setor tributário do município	1	1
Servidor Responsável pelo setor da dívida ativa municipal	1	1

FONTE: TCE-PR

Os interlocutores se manifestaram sobre os diversos pontos da gestão municipal na área da Administração Financeira por meio de resposta a formulários durante o período de 16/10/2023 a 30/11/2023.

O conteúdo dos formulários encaminhados aos interlocutores da área da Administração Financeira consta do [Anexo I](#) da Nota Técnica n.º 23/2023, emitida pela Coordenadoria-Geral de Fiscalização.

Conclusão sobre a atuação do Governo Municipal na área da Administração Financeira

Tendo em vista que o grau de atendimento das ações do governo municipal na Avaliação da Atuação Governamental para a área da Administração Financeira no ano de 2023 **não apresentou variação em relação ao ano anterior passível de enquadramento nos vetores indicados no Anexo II da Instrução Normativa n.º 172/2022**, bem como não foram verificadas outras situações relevantes, considera-se o tópico como **atendido**.

3.1.6. Previdência Social

3.1.6.1. Resultados da Avaliação da Atuação Governamental na Área da Previdência Social

Este item se propõe a aferir as ações e iniciativas do governo municipal que contribuíram para a **solvência financeira e atuarial do Regime Próprio de Previdência Social**.

A atuação do governo municipal de JATAIZINHO na área da Previdência Social no ano de 2023 alcançou a pontuação de **4,45**, o que representou uma **variação negativa de 0,13 pontos com relação ao ano de 2022**.

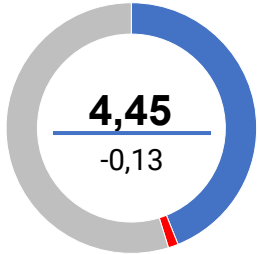








Tabela 26 – Resultado obtido pelo Governo Municipal na Área da Previdência Social detalhado por questão

Questão	Aspectos abordados	2022	2023	Variação
 Regime de Previdência Complementar	Questões relacionadas com a eficiência, impessoalidade e transparência na instituição e na gestão do Regime de Previdência Complementar.	2,5	0,8	-1,7
 Legislação previdenciária	Questões que avaliam a atualização da legislação previdenciária local que contribua para a solvência atuarial do regime.	4,3	10,0	+5,7
 Órgãos de governança	Questões relacionadas com as atividades desempenhadas pelos Conselhos Deliberativo e Fiscal e pelo Comitê de Investimentos.	6,3	4,7	-1,6
 Transparência e processos de trabalho	Questões relacionadas com a disponibilização de informações e com o mapeamento de processos de trabalho na entidade gestora do regime próprio.	6,7	2,5	-4,2
 Investimentos	Questões relacionadas com a transparência de resultados e a viabilidade dos investimentos em imóveis.	3,4	2,5	-0,9
 Gestão atuarial e arrecadação	Questões relacionadas com o plano de amortização do déficit atuarial, plano de custeio e repasses feitos ao regime próprio.	4,3	6,2	+1,9

FONTE: TCE-PR



Para consultar os resultados na íntegra, escaneie o código ao lado ou acesse:
<https://app.powerbi.com/view?r=eyJrljoiYzViMTVjZDctNzFhNS00M2NhLTg1ZDQtMWRiMmRkYWZhNjBkliwidCI6ImY3MGEwYWY2LWRhMGYtNDViZS1iN2VklTlImOGMxYjI0YmZkZiIsImMiOjR9>

O resultado da Atuação Governamental na área da Previdência Social no ano de 2023 foi obtido com base nas informações fornecidas pelos **interlocutores** municipais listados na **Tabela 27**:

Tabela 27 - Interlocutores municipais da área da Previdência Social

Interlocutor	Cadastros	Respostas
Secretário Municipal ou equivalente	1	1
Gestor do RPPS	1	1

FONTE: TCE-PR

Os interlocutores se manifestaram sobre os diversos aspectos da gestão municipal na área da Previdência Social por meio de resposta a formulários durante o período de 16/10/2023 a 30/11/2023.

O conteúdo dos formulários encaminhados aos interlocutores da área da Previdência Social consta do [Anexo IV](#) da Nota Técnica n.º 23/2023, emitida pela Coordenadoria-Geral de Fiscalização.

Conclusão sobre a atuação do Governo Municipal na área da Previdência Social

Tendo em vista que o grau de atendimento das ações do governo municipal na Avaliação da Atuação Governamental para a área da Previdência Social no ano de 2023 **não apresentou variação em relação ao ano anterior passível de enquadramento nos vetores indicados no Anexo II da Instrução Normativa n.º 172/2022**, bem como não foram verificadas outras situações relevantes, considera-se o tópico como **atendido**.

3.2. Análise da Execução Orçamentária e Financeira

Este item se destina à análise da conformidade da execução orçamentária e financeira dos recursos municipais durante o ano de 2023, de acordo com o escopo estabelecido no Anexo da **Instrução Normativa n.º 172/2022**, resumido no **Quadro 6**:

Quadro 6 - Escopo de Análise que fundamenta o Opinativo sobre a Execução Orçamentária e Financeira

Grupo de Análise	Itens de Análise	Fundamento legal
1. Controle Interno	1.1. Encaminhamento da declaração de ciência do relatório anual de Controle Interno.	Lei Complementar Estadual n.º 113, de 2005, art. 7º.
2. Aplicação no ensino básico	2.1. Aplicação do índice mínimo de 25% em manutenção e desenvolvimento da educação básica municipal.	Constituição Federal, art. 212.
	2.2. Aplicação de no mínimo 70% dos recursos do FUNDEB na remuneração dos profissionais da educação básica.	Lei Federal n.º 14.113, de 2020, art. 26.
	2.3. Aplicação de no mínimo 90% dos recursos do FUNDEB no exercício da arrecadação.	Lei Federal n.º 14.113, de 2020, art. 25, <i>caput</i> , e § 3º.
	2.4. Aplicação de no mínimo 15% do valor da complementação do Valor Anual Total por Aluno (VAAT) em despesas de capital.	Lei Federal n.º 14.113, de 2020, art. 27.
	2.5. Aplicação de no mínimo 50% da complementação do Valor Anual Total por Aluno (VAAT) na educação infantil.	Lei Federal n.º 14.113, de 2020, art. 28.
	2.6. Complementação na aplicação da manutenção e desenvolvimento do ensino da diferença a menor entre o valor aplicado e o valor mínimo exigível constitucionalmente para os exercícios de 2020 e 2021 (item aplicado exclusivamente para o exercício financeiro de 2023).	Ato das Disposições Constitucionais Transitórias, art. 119, parágrafo único.
3. Aplicação em ações de saúde	3.1. Aplicação do índice mínimo de 15% em serviços e ações de saúde pública.	Constituição Federal, art. 198. Lei Complementar Federal n.º 141, de 2012, art. 7º.
4. Gestão Fiscal	4.1. Limite de despesas com pessoal – retorno ao limite e/ou redução de 1/3 nos prazos legais.	Lei Complementar Federal n.º 101, de 2000, art. 23.
	4.2. Limite para a Dívida Consolidada – retorno ao limite e/ou redução de 25% nos prazos legais.	Resolução Senado Federal n.º 40, de 2001, art. 3º, II. Lei Complementar Federal n.º 101, de 2000, arts. 30, I, e 31. Constituição Federal, art. 52, VI.
	4.3. Resultado orçamentário/financeiro de fontes não vinculadas a programas, convênios, operações de créditos e RPPS.	Lei Complementar Federal n.º 101, de 2000, arts. 1º, § 1º, e 13.
5. Gestão do Regime Próprio de Previdência Social	5.1. Encaminhamento da Lei Municipal que institui o Plano de Equacionamento do Déficit Atuarial.	Lei Federal n.º 9.717, de 1998, art. 9º. Portaria MF n.º 464, de 2018, art. 53, § 6º.
	5.2. Pagamento de aportes para cobertura do déficit atuarial na forma apurada no laudo atuarial.	Lei Federal n.º 9.717, de 1998, art. 9º. Portaria MPS n.º 464, de 2018, arts. 53, § 1º, e 55.

FONTE: TCE-PR

3.2.1. Encaminhamento da declaração de ciência do relatório anual de Controle Interno

A fiscalização do Município é exercida pelo Poder Legislativo Municipal, mediante controle externo, e pelos sistemas de controle interno do Poder Executivo Municipal, na forma da lei, nos termos do *caput* do artigo 18 da Constituição do Estado do Paraná.

O Sistema de Controle Interno do Município de JATAIZINHO contou com o seguinte responsável durante o ano de 2023:

Quadro 7 - Responsável pelo Sistema de Controle Interno em 2023

Nome	Início	Final
MAURÍCIO APARECIDO TERRA	01/01/21	31/12/24

FONTE: TCE-PR

Por meio do documento acostado a este processo, é possível observar que o prefeito municipal atestou expressamente ter conhecimento sobre as conclusões trazidas no **Relatório Anual de Controle Interno** elaborado pelo Controlador Geral do Município.

Dessa forma, conclui-se que **o governo municipal cumpriu o disposto no artigo 7º da Lei Complementar Estadual n.º 113, de 15 de dezembro de 2005¹⁰.**

¹⁰ “Art. 7º Os gestores emitirão sobre as contas e o parecer do controle interno, pronunciamento expresso e indelegável, nos quais atestarão haver tomado conhecimento das conclusões neles contidas.”

3.2.2. Aplicação no Ensino Básico

3.2.2.1. Aplicação do índice mínimo de 25% em manutenção e desenvolvimento da educação básica municipal

O Município aplicou o montante de **R\$ 11.412.681,99** em **Manutenção e Desenvolvimento do Ensino (MDE)**¹¹, o que representou **31,66%** da receita proveniente de impostos e transferências, conforme demonstrado na **Tabela 28**:

Tabela 28 - Cálculo da aplicação da receita de impostos em Manutenção e Desenvolvimento do Ensino – 2023

Especificação	Valor (R\$)
1. Receita de impostos líquida e transferências constitucionais e legais	36.048.801,72
2. Despesas com MDE para fins de apuração do limite mínimo (2.1 + 2.2)	11.418.122,45
2.1. Custeadas com FUNDEB - impostos e transferências de impostos	5.912.559,48
2.2. Custeadas com receita de impostos (exceto FUNDEB)	5.505.562,97
3. Total das deduções consideradas para fins de limite constitucional	5.440,46
4. Total das despesas para fins de limite (2 - 3)	11.412.681,99
Percentual de aplicação em MDE sobre a receita de impostos líquida e transferências constitucionais e legais (4 ÷ 1)	31,66%

FONTE: TCE-PR

Considerando que o artigo 212 da Constituição Federal determina que os Municípios apliquem anualmente, no mínimo, 25% da receita de impostos, inclusive transferências, na Manutenção e no Desenvolvimento do Ensino, conclui-se que **o MUNICÍPIO DE JATAIZINHO cumpriu o percentual previsto na norma constitucional.**

¹¹ De acordo com o artigo 70 da Lei 9.394, de 20 de dezembro de 1996, são consideradas como de manutenção e desenvolvimento do ensino as despesas realizadas com vistas à consecução dos objetivos básicos das instituições educacionais de todos os níveis.

3.2.2.2. Aplicação dos percentuais mínimos dos recursos do FUNDEB

No ano de 2023, o Município de JATAIZINHO obteve o total de **R\$ 8.135.243,34** em receitas transferidas por meio do **Fundo de Manutenção e Desenvolvimento da Educação Básica e de Valorização dos Profissionais da Educação (Fundeb)**.

As regras estabelecidas no artigo 212-A, inciso XI e § 3º, da Constituição Federal e no artigo 25, § 3º, da Lei Federal n.º 14.113, de 25 de dezembro de 2020, determinam que os municípios devem aplicar os seguintes percentuais mínimos dos recursos do Fundeb: 70% na remuneração dos profissionais da educação básica em efetivo exercício; 90% no exercício financeiro em que foram transferidos; 15% da complementação Valor Anual Total por Aluno - VAAT em despesas de capital e 50% da complementação VAAT na educação infantil¹².

A **Tabela 29** demonstra a situação do Município frente às regras de aplicação dos recursos do Fundeb em 2023:

Tabela 29 - Cálculo da aplicação mínima de recursos do Fundeb – 2023

Especificação	Valor aplicado (R\$)	Percentual mínimo	Situação
1. Receitas totais transferidas pelo Fundeb (1.1 + 1.2 + 1.3)	8.135.243,34	-	-
1.1. Receitas de transferências do Fundeb - Impostos e Transferências de Impostos	8.135.243,34	-	-
1.2. Receitas de transferências do Fundeb - Complementação da União – VAAT (1)	0,00	-	-
1.3. Receitas de transferências do Fundeb - Complementação da União – VAAF (2)	0,00	-	-
2. Valor transferido que foi aplicado na Remuneração dos Profissionais da Educação Básica	7.429.363,38	-	-
2.1. Percentual de recursos transferidos pelo Fundeb que foram aplicados na Remuneração dos Profissionais da Educação Básica (2 ÷ 1)	91,32%	70,0%	Cumpriu
3. Valor transferido que não foi utilizado no exercício	288.409,08	-	-
3.1. Percentual de recursos transferidos pelo Fundeb que foram utilizados no exercício 100 - (3 ÷ 1)	96,45%	90,0%	Cumpriu
4. Valor relativo à complementação VAAT que foi aplicado em despesas de capital	0,00	-	-
4.1. Percentual de recursos relativo à complementação VAAT que foi aplicado em despesas de capital (4 ÷ 1.2)	0,00%	0,00%	Não aplicável
5. Valor relativo à complementação VAAT que foi aplicado na educação infantil	0,00	-	-
5.1. Percentual de recursos relativo à complementação VAAT que foi aplicado na educação infantil (5 ÷ 1.2)	0,00%	0,00%	Não aplicável

FONTE: TCE-PR

(1) Valor Anual Total por Aluno

(2) Valor Anual por Aluno

Considerando os cálculos apresentados por meio da tabela acima, conclui-se que **o MUNICÍPIO DE JATAIZINHO cumpriu as regras de aplicação dos recursos do Fundeb no ano de 2023.**

¹² No caso dos percentuais sobre os recursos transferidos a título de VAAT, a regra se aplica somente aos municípios que receberam essa complementação em 2023.

3.2.2.3. Complementação na aplicação em MDE da diferença a menor entre valor aplicado e o valor mínimo exigível constitucionalmente para os exercícios de 2020 e 2021

Em razão do artigo 119, *caput*, do Ato das Disposições Constitucionais Transitórias, a possibilidade de responsabilização pela não aplicação do percentual mínimo da receita de impostos em Manutenção e Desenvolvimento do Ensino (MDE) previsto no artigo 212 da Constituição Federal, foi afastada para os anos de 2020 e 2021, considerando o estado de calamidade pública provocado pela pandemia da Covid-19.

O parágrafo único daquele artigo estabeleceu a necessidade de complementação, até o ano de 2023, da diferença a menor entre o valor aplicado e o valor mínimo exigível constitucionalmente para os anos de 2020 e 2021.

Os valores exigíveis e aplicados pelo **Município de JATAIZINHO** em MDE durante os anos de 2020 a 2023 podem ser observados na **Tabela 30**.

Tabela 30 – Valores em MDE Exigíveis e Aplicados nos anos de 2020 a 2023

Ano	Valor exigível	Valor aplicado	Diferença
2020	R\$ 5.477.814,65	R\$ 6.574.443,57	Não Aplicável
2021	R\$ 7.194.075,73	R\$ 6.291.536,31	-R\$ 902.539,42
2022	R\$ 8.223.154,11	R\$ 9.234.634,32	R\$ 1.011.480,21
2023	R\$ 9.012.200,43	R\$ 11.412.681,99	R\$ 2.400.481,56
Total	R\$ 29.907.244,92	R\$ 33.513.296,19	R\$ 2.509.422,35

FONTE: TCE-PR

Considerando que durante o período de 2020 a 2023 **houve** a aplicação de valores totais superiores ao mínimo exigível constitucionalmente, conclui-se que **o governo do MUNICÍPIO DE JATAIZINHO cumpriu o artigo 119, parágrafo único, do Ato das Disposições Constitucionais Transitórias**.

3.2.3. Aplicação do índice mínimo de 15% em serviços e ações de saúde pública

O Município aplicou o montante de **R\$ 8.474.458,57** em **Ações e Serviços Públicos de Saúde (ASPS)**, o que representou **24,72%** da receita proveniente de impostos e transferências, conforme demonstrado na **Tabela 31**:

Tabela 31 - Cálculo de aplicação da receita de impostos em Ações e Serviços Públicos de Saúde – JATAIZINHO

Especificação	Valor
1. Total das receitas resultantes de impostos (1) e transferências constitucionais e legais (2)	34.282.947,17
2. Despesas com ASPS	8.476.776,77
3. Total das deduções consideradas para fins de limite constitucional (3.1 + 3.2 + 3.3)	2.318,20
3.1. Restos a Pagar Não Processados Inscritos Indevidamente no Exercício sem Disponibilidade Financeira	2.318,20
3.2. Despesas Custeadas com Recursos Vinculados à Parcela do Percentual Mínimo que não foi Aplicada em ASPS em Exercícios Anteriores	0,00
3.3. Despesas Custeadas com Disponibilidade de Caixa Vinculada aos Restos a Pagar Cancelados	0,00
4. Total das despesas com ASPS para fins de apuração do limite mínimo (2 - 3)	8.474.458,57
5. Percentual de aplicação em ASPS sobre a receita de impostos líquida e transferências constitucionais e legais (4 ÷ 1)	24,72%

FONTE: TCE-PR

(1) IPTU, ITBI, ISS, IRPF retido na fonte, com seus respectivos juros, multas, dívida ativa e outros encargos.

(2) Cota-Parte: FPM, ITR, IPVA, ICMS, IPI-Exportação, e Compensações financeiras provenientes dos impostos e transferências constitucionais.

Considerando que o artigo 198, § 2º, inciso III, da Constituição Federal c/c o artigo 7º, caput, da Lei Complementar Federal n.º 141, de 13 de janeiro de 2012, determinam que os Municípios apliquem anualmente, no mínimo, 15% da receita de impostos, inclusive transferências, em Ações e Serviços Públicos de Saúde (ASPS), conclui-se que **o MUNICÍPIO DE JATAIZINHO cumpriu o percentual previsto na norma constitucional.**

3.2.4. Gestão Fiscal

3.2.4.1. Resultado Orçamentário e Financeiro de fontes não vinculadas a programas, convênios, operações de crédito e ao Regime Próprio de Previdência Social (RPPS)

Em atenção ao artigo 1º, § 1º, da Lei Complementar Federal n.º 101, de 4 de maio de 2000 (Lei de Responsabilidade Fiscal - LRF), e no artigo 48, alínea "b", da Lei Federal n.º 4.320, de 17 de março de 1964, e com o objetivo de avaliar o equilíbrio fiscal do Município, a **Tabela 32** demonstra o cálculo dos **resultados orçamentário e financeiro de fontes não vinculadas** a programas, convênios, operações de crédito e ao Regime Próprio de Previdência Social (RPPS):

Tabela 32 - Resultado orçamentário/financeiro de fontes não vinculadas a programas, convênios, operações de crédito e ao RPPS – 2020 a 2023

Especificação	Exercício 2020	%	Exercício 2021	%	Exercício 2022	%	Exercício 2023	%
1 – Receitas Orçamentárias	27.903.779,32	100,00	32.618.136,57	100,00	37.886.514,16	100,00	41.889.653,88	100,00
2 – Despesas Orçamentárias	29.563.067,38	105,95	26.305.481,19	80,65	36.715.342,26	96,91	42.136.962,89	100,59
3 – Resultado Orçamentário do Exercício (1-2)	-1.659.288,06	-5,95	6.312.655,38	19,35	1.171.171,90	3,09	-247.309,01	-0,59
4 – Interferências Financeiras	-1.333.860,06	-4,78	-1.579.238,22	-4,84	-1.595.727,75	-4,21	-1.597.718,79	-3,81
5 – Resultado da Execução Orçamentária do Exercício (3+4)	-2.993.148,12	-10,73	4.733.417,16	14,51	-424.555,85	-1,12	-1.845.027,80	-4,40
6 – Cancelamento de Restos a Pagar	15.790,08	0,06	27.645,80	0,08	1.289,18	0,00	311.946,22	0,74
7 – Inscrição/Baixa de Realizável por Cisão, Fusão ou Extinção	0,00	0,00	0,00	0,00	0,00	0,00	0,00	0,00
8 – Despesas Não Empenhadas	0,00	0,00	0,00	0,00	0,00	0,00	0,00	0,00
9 – Resultado Ajustado do Exercício (5+6+7+8)	-2.977.358,04	-10,67	4.761.062,96	14,60	-423.266,67	-1,12	-1.533.081,58	-3,66
10 – Superávit/Déficit do Exercício Anterior	-2.325.417,79	-8,33	-5.302.775,83	-16,26	-541.712,87	-1,43	-964.979,54	-2,30
11 – Total do Ativo Realizável	518.061,98	1,86	518.061,98	1,59	518.061,98	1,37	518.061,98	1,24
12 – Resultado Financeiro Acumulado do Exercício (9+10-11)	-5.820.837,81	-20,86	-1.059.774,85	-3,25	-1.483.041,52	-3,91	-3.016.123,10	-7,20

FONTE: TCE-PR

No exercício em análise, apurou-se que o **MUNICÍPIO DE JATAIZINHO** obteve **resultados orçamentário e financeiro negativos** (Tabela 32, linhas 9 e 12). Dessa forma, conclui-se que o **governo municipal não cumpriu os artigos 1º, § 1º, da LRF e 48, alínea b, da Lei Federal n.º 4.320/64**

3.2.4.2. Limite de despesas com pessoal – retorno ao limite e/ou redução de 1/3 nos prazos legais

De acordo com o artigo 23 da LRF, caso a **despesa com pessoal** do poder executivo municipal ultrapasse o limite de **54% da Receita Corrente Líquida (RCL)**, o percentual excedente deve ser eliminado nos dois quadrimestres seguintes, sendo pelo menos um terço no primeiro¹³.

Por meio da **Tabela 32**, é possível observar que não havia necessidade de redução ou retorno ao limite das despesas com pessoal em 2023. Dessa forma, conclui-se que **este item de análise não é aplicável ao MUNICÍPIO DE JATAIZINHO para o exercício financeiro de 2023**.

Tabela 33 - Cálculo da despesa com pessoal – 2022 e 2023

Data-base	Receita Corrente Líquida Ajustada (R\$)	Despesa total com Pessoal (R\$)	% Despendido	Situação de alerta
30/06/2021	39.652.964,00	19.189.150,14	48,39	Normal
31/12/2021	42.954.852,40	19.459.710,14	45,30	Normal
30/06/2022	46.988.734,92	20.485.326,91	43,60	Normal
31/12/2022	47.137.450,13	22.140.651,40	46,97	Normal
30/06/2023	47.209.507,34	23.542.164,86	49,87	Alerta 90%
31/12/2023	50.086.806,17	24.927.472,02	49,77	Alerta 90%

FONTE: TCE-PR

3.2.4.3. Limite para a Dívida Consolidada – retorno ao limite e/ou redução de 25% nos prazos legais

De acordo com o artigo 31 da LRF, caso a **dívida consolidada** municipal ultrapasse o limite de **120% da Receita Corrente Líquida (RCL)**, o percentual excedente deve ser eliminado até o término dos três quadrimestres subsequentes, sendo pelo menos 25% no primeiro.

A **Tabela 33** demonstra que não havia necessidade de redução ou retorno ao limite da dívida consolidada líquida em 2023. Dessa forma, conclui-se que **este item de análise não é aplicável ao MUNICÍPIO DE JATAIZINHO para o exercício financeiro de 2023**.

Tabela 34 - Dívida consolidada – 2022 e 2023

Data-Base	Receita Corrente Líquida	Dívida consolidada líquida	% da DCL	Situação
31/12/2020	36.369.366,14	1.841.851,97	5,06	Normal
30/06/2021	39.652.964,00	1.091.277,42	2,75	Normal
31/12/2021	42.954.852,40	-1.501.364,10	-3,50	Normal
30/06/2022	46.988.734,92	-13.518.546,14	-28,77	Normal
31/12/2022	47.501.050,13	-10.506.353,51	-22,12	Normal
30/06/2023	47.965.507,34	-5.111.695,23	-10,66	Normal
31/12/2023	50.907.678,17	-1.051.559,59	-2,07	Normal

FONTE: TCE-PR

Nota: caso a Dívida Consolidada Líquida apresente valor negativo, é devido ao fato de as disponibilidades líquidas serem superiores e suficientes para o pagamento da dívida consolidada do Município.

¹³ Conforme os artigos 65 e 66 da LRF, em caso de período de baixo crescimento do PIB, os prazos para o retorno das despesas com pessoal são duplicados e, em caso de ocorrência de calamidade pública reconhecida pela Assembleia Legislativa, os prazos ficam suspensos enquanto perdurar a situação.

3.2.5. Gestão do Regime Próprio de Previdência Social

3.2.5.1. Encaminhamento da Lei Municipal que institui o Plano de Equacionamento do Déficit Atuarial

De acordo com o artigo 53 da Portaria do Ministério da Fazenda (MF) n.º 464, de 19 de novembro de 2018, compete aos regimes próprios de previdência a realização anual de **avaliação atuarial** que, caso apure **déficit atuarial**, deve propor medidas para o seu equacionamento. A implementação do plano de equacionamento, inclusive sua revisão, somente é considerada efetuada quando **aprovada por lei municipal**, nos termos do § 6º do dispositivo mencionado.

Considerando as argumentações contidas na instrução técnica, observa-se que **houve** o envio do plano de equacionamento do déficit atuarial. Dessa forma, conclui-se que **o governo municipal cumpriu o previsto nos artigos 1º, caput, da Lei Federal nº 9.717/1998 e 53, caput e § 6º, da Portaria MF n.º 464/2018**.

3.2.5.2. Pagamento de Aportes para Cobertura do Déficit Atuarial na forma apurada no Laudo Atuarial

Conforme informado nos autos, o valor previsto para **equacionamento do déficit atuarial por meio de aportes em 2023**, nos termos do artigo 53, § 2º, I, da Portaria MF n.º 464/2018, era de **R\$ 4.252.556,50**.

Segundo dados do SIM-AM, o total de aportes efetivados pelo Município de JATAIZINHO visando ao equacionamento do déficit atuarial de seu RPPS foi de **R\$ 3.468.153,35**.

Tabela 35 - Aportes para Amortização do Déficit Atuarial - 2023

Especificação	Valor (R\$)
1. Valor previsto para aporte no resultado de avaliação atuarial	4.252.556,50
2. Valor pago (conforme empenhos emitidos nas classificações 3.1.91.13.30 e 3.3.91.97)	3.468.153,35
3. Diferença a menor ou a maior (2 - 1)	-784.403,15

FONTE: TCE-PR

Considerando as argumentações contidas na instrução técnica, observa-se que **não** houve o aporte de valores para fins de amortização do déficit atuarial em montante correspondente ou superior ao previsto no resultado de avaliação atuarial, **conclui-se que o governo municipal descumpru o disposto no artigo 9º da Lei Federal n.º 9.717/1998 e nos artigos 53, § 1º, e 55, da Portaria MF n.º 464/2018**.

3.2.6. Considerações adicionais sobre a Análise da Execução Orçamentária e Financeira

Em relação ao apontamento Resultado Orçamentário e Financeiro de fontes não vinculadas a programas, convênios, operações de crédito e ao Regime Próprio de Previdência Social (RPPS) o gestor herdou o município com um déficit ajustado no exercício de 2020 na ordem de 10,67%, e um déficit acumulado de 20,86%, e, no exercício de 2022, segundo ano do seu mandato, passou para um déficit ajustado de 1,12%, e um déficit acumulado de 3,91%, no exercício em análise, o resultado ajustado do exercício um déficit de 3,66%, indicando que a administração está em consonância com a finalidade precípua da LRF, contida no art. 1º e seu § 1º.

Considerando apenas a gestão do Sr. Wilson Fernandes, não se vislumbra, neste apontamento, que o déficit acumulado ora apresentado seja motivo suficiente para caracterizar desequilíbrio orçamentário que implique na irregularidade das contas, uma vez que foram tomadas as medidas necessárias para sanar o déficit, considerando a difícil situação orçamentária verificada até 2020, originária da gestão anterior, o equilíbrio nas contas públicas verificado nos exercícios financeiros de 2022 e 2023, entendo que a irregularidade pode ser convertida em ressalva.

No que se refere ao apontamento pagamento de aportes para cobertura do déficit atuarial na forma apurada no laudo atuarial, a despeito da justificativa apresentada, os pareceres uniformes da Coordenadoria de Gestão Municipal e do Ministério Público de Contas opinavam pela manutenção da conclusão pela irregularidade das contas, ao não promover os aportes necessários ao Regime Próprio de Previdência Social o gestor compromete os orçamentos futuros, já que obriga que parte dos recursos disponíveis seja empregado no pagamento de dívidas passadas.

Verifica-se que, a Lei Municipal nº 1.293 de 11 de dezembro de 2024 autoriza o parcelamento da diferença apurada, com pagamento a ser realizado em até 60 (sessenta) prestações mensais, iguais e consecutivas, o qual está sendo regularmente adimplido pelo gestor, considerando que o gestor agiu diligentemente para solucionar o déficit atuarial apontado, bem como que o parcelamento tem respaldo legal, diante do exposto, concluo pela regularidade com a aplicação de ressalva.

Nesse sentido, é o entendimento consignado no seguinte precedente deste Tribunal de Contas:

De acordo com a Coordenadoria (peça 11 – fls. 33), “considerando os termos do Laudo de Avaliação Atuarial que aponta a necessidade de aportes ao Regime Próprio de Previdência, visando equacionar o déficit atuarial e a consequente busca do equilíbrio financeiro do sistema”, constatou-se que o Município deixou de repassar ao Regime Próprio de Previdência o montante de R\$ 15.484.340,60. Quando do primeiro contraditório (peça 22), juntando a documentação que entendeu pertinente na peça 29, o responsável esclarece que (fls. 16):

[...] o Chefe do Poder Executivo Municipal sancionou a Lei Municipal nº 3.575/2019, que estabelece o parcelamento do valor total do aporte do exercício no montante de R\$ 15.484.340,60 em 12 parcelas de R\$ 1.290.361,72, acrescidas de juros de 0,50% a.m. e correção pelo IPCA. Com a finalidade de comprovação da regularidade, segue anexa a Lei Municipal nº 3575/2019, o Acordo CADPREV nº 00128/2020, as Guias emitidas, as Notas de Liquidação e comprovantes bancários dos pagamentos.

Resumidamente, através da Instrução nº 1110/21 (peça 30 – fls. 05/08), a unidade técnica, acatando os esclarecimentos e documentos apresentados, converteu o apontamento em ressalva, “[...] considerando que a entidade firmou o termo de acordo de parcelamento nº 128/2020

com o RPPS, do débito relativo ao aporte para cobertura do déficit técnico do RPPS - 2019, e realizou a quitação das parcelas de nº 01 a 12/12, conforme informações enviadas ao SIMAM, (...).”

No caso tratado, comungo do posicionamento adotado pela Coordenadoria de Gestão Municipal, pois, uma vez que o parcelamento em questão encontra respaldo legal, não vejo como impingir a recomendação de irregularidade para as presentes contas, relativamente ao item ora sob análise, observando-se, a propósito, o reiterado entendimento desta Corte em casos similares.¹⁴

Ousando divergir, com base no conjunto probatório dos autos e nos elementos de convicção produzidos, não restando configurado dolo e má-fé por parte do gestor e observado o comprometimento com a regularização da situação, corrigindo a falha de forma substancial e dentro de um prazo razoável, deve ser vista como uma forma de mitigação dos efeitos de uma falha pontual, assim a luz do princípio da razoabilidade entendo que é possível se afirmar que os fatos se amoldam ao conceito de ressalva, constante do §2º do art. 244 do Regimento Interno, em respeitosa divergência com a manifestação da unidade de instrução técnica e do Ministério Público de Contas, proponho a conversão das irregularidades inicialmente apontadas em ressalva nos termos da fundamentação exposta.

¹⁴ Acórdão de Parecer Prévio n. 45/24-Primeira Câmara, relator Conselheiro Ivens Zschoerper Linhares.

4. VOTO

Considerando os fatos expostos no item de fundamentação, VOTO, com respaldo no artigo 1º, I, da Lei Complementar Estadual n.º 113/2005 e em observância ao artigo 217-A, *caput*, do Regimento Interno, no sentido de:

- a. Emitir Parecer Prévio pela **REGULARIDADE COM RESSALVA** das contas do **senhor WILSON FERNANDES**, na qualidade de prefeito do **MUNICÍPIO DE JATAIZINHO**, relativas ao exercício de **2023**, em razão de:
 - i. **descumprimento dos artigos 1º, § 1º, da LRF e 48, alínea b, da Lei Federal n.º 4.320/64, conforme indicado na análise do resultado orçamentário e financeiro.**
 - ii. **aportes para cobertura do déficit atuarial em montante inferior ao previsto no resultado de avaliação atuarial, resultando em descumprimento do disposto no artigo 9º da Lei Federal n.º 9.717/1998 e nos artigos 53, § 1º, e 55, da Portaria MF n.º 464/2018.**

Após o trânsito em julgado da deliberação, encaminhem-se os autos à Coordenadoria de Monitoramento e Execuções para as anotações e providências pertinentes, em seguida para o Gabinete da Presidência para o devido encaminhamento ao Poder Legislativo Municipal, nos termos do art. 217-A, § 6º do Regimento Interno desta Corte de Contas e, por fim, à Diretoria de Protocolo para encerramento.

5. Deliberação

Decidem os membros da Segunda Câmara do TRIBUNAL DE CONTAS DO ESTADO DO PARANÁ, nos termos do voto do Relator, Conselheiro AUGUSTINHO ZUCCHI, por unanimidade:

Considerando os fatos expostos no item de fundamentação, VOTO, com respaldo no artigo 1º, I, da Lei Complementar Estadual n.º 113/2005 e em observância ao artigo 217-A, *caput*, do Regimento Interno, no sentido de:

- a. Emitir Parecer Prévio pela **REGULARIDADE COM RESSALVA** das contas do **senhor WILSON FERNANDES**, na qualidade de prefeito do **MUNICÍPIO DE JATAIZINHO**, relativas ao exercício de **2023**, em razão de:
 - i. **descumprimento dos artigos 1º, § 1º, da LRF e 48, alínea b, da Lei Federal n.º 4.320/64, conforme indicado na análise do resultado orçamentário e financeiro.**
 - ii. **aportes para cobertura do déficit atuarial em montante inferior ao previsto no resultado de avaliação atuarial, resultando em descumprimento do disposto no artigo 9º da Lei Federal n.º 9.717/1998 e nos artigos 53, § 1º, e 55, da Portaria MF n.º 464/2018.**

Após o trânsito em julgado da deliberação, encaminhem-se os autos à Coordenadoria de Monitoramento e Execuções para as anotações e providências pertinentes, em seguida para o Gabinete da Presidência para o devido encaminhamento ao Poder Legislativo Municipal, nos termos do art. 217-A, § 6º do Regimento Interno desta Corte de Contas e, por fim, à Diretoria de Protocolo para encerramento.

Votaram, nos termos acima, os Conselheiros FERNANDO AUGUSTO MELLO GUIMARÃES, FABIO DE SOUZA CAMARGO e AUGUSTINHO ZUCCHI.

Presente o Procurador do Ministério Público junto ao Tribunal de Contas FLÁVIO DE AZAMBUJA BERTI.

Plenário Virtual, 21 de agosto de 2025 – Sessão Virtual n.º 14.

AUGUSTINHO ZUCCHI

Relator

FERNANDO AUGUSTO MELLO GUIMARÃES

Presidente